

Die MesseCard Informationen für ausstellende Übungsfirmen

1. Zugangsdaten
2. Allgemeine Information
3. Ihre Messeübersicht
4. Erfassung Magnetkartenleser (nur relevant, wenn Magnetkartenleser vorhanden)
5. Manuelle Erfassung (wenn kein Magnetkartenleser benutzt wird)
6. Freigeben, ändern oder löschen eines Auftrages
7. Freigabe der Aufträge
8. Gebuchte Aufträge
9. Änderung Ihrer Daten

1. Zugangsdaten

Ihre Zugangsdaten für das WEB-Portal zur Messe Abrechnung (ZET5)

Für das WEB-Portal nutzen Sie bitte Ihre Anmeldedaten, die Sie von der Zentralstelle erhalten haben.

Der Zugriff auf das WEB-Portal zur Erfassung der MesseCard ist für jede registrierte Übungsfirmenmesse (internationale oder regionale Messe) möglich.

<http://www.zuef.de/Messe/index.html>

Für den Zugang ist Bedingung, dass Sie für die Messe als Aussteller registriert sind.

2. Allgemeine Information

MesseCard und EuropenCreditCard

Den Zugang zum WEB-Portal zur Erfassung der MesseCard und EuropenCreditCard finden sie online unter:

<http://www.zuef.de/Messe/index.html>

Bitte beachten Sie:

- Diese Zugangsdaten laufen nie ab und sind für alle registrierten Messen gültig. Bewahren Sie bitte Ihre Zugangsdaten auf.
- Melden Sie sich im Portal mit der Kennung und dem Passwort an.
- Das Ausbilderpasswort wird zur Freigabe, zur Löschung und zur Änderung der MesseCard-Aufträge benötigt.

Die Erfassung kann manuell oder durch einen Magnetkartenleser durchgeführt werden.

ACHTUNG: bitte unbedingt auf die Gültigkeit der MesseCard der Messebesucher achten!!

Bitte lesen Sie die nächsten Seiten aufmerksam durch.

Die Anmeldung



ANMELDUNG

Kennung:

Passwort:

Anmelden

Anmeldung
Jede Übungsfirma, die auf einer registrierten Messe ausstellt, hat ihre Zugangsdaten von der Zentralstelle erhalten. Diese gelten für alle registrierten Messe.

Geben Sie hier Ihre Zugangsdaten ein, um sich anzumelden.

3. Ihre Messeübersicht

Sie müssen für eine Messe registriert sein, um Aufträge zu erfassen.



Ihre Daten

Name: Testfirma Cäsar
Kennung: DE01ZZC
Kontonummer: 23002311
Kontotyp: Firmenkonto
Bankname: Ruhrtal-Bank
CCI-Händlernr.: 122179

Kontrollieren Sie Ihre Daten, Kontonummer und CCI-Händlernummer zur Akzeptanz der Europen-CreditCard.

Ihre registrierte Messeteilnahme							
IND	MesseOrt	Messe Datum	Abrechnung bis	Aufträge erfassen		Auftragsübersicht	
1	TestDeutschland	01.01.2010	01.03.2030	manuell	mit Kartenleser	erfasste Aufträge	gebuchte Aufträge
2	TestEssen	01.02.2010	01.01.2030	manuell	mit Kartenleser	erfasste Aufträge	gebuchte Aufträge

IND	interner Index
MesseOrt	Ihre registrierte Messeteilnahme in ...
Messe Datum	Messe beginnt zum angezeigten Datum
Abrechnung bis	Ihre Erfassungen können bis zu dem Datum erfolgen. Danach wird diese Messe nicht mehr angezeigt.
manuell	Erfassen Sie die Aufträge manuell
mit Kartenleser	Erfassen Sie direkt auf der Messe Ihre Aufträge mit einem Magnetkartenleser
erfasste Aufträge	Übersicht über die erfassten MesseCard-Aufträge, diese können hier geändert, gelöscht und freigegeben werden.
gebuchte Aufträge	Übersicht über alle Aufträge die bereits von der Zentralstelle gebucht wurden. (Setzt voraus, dass die Kopien der Rechnungen vorliegen.) Übersichten über die Aufträge, die mit der EuropenCreditCard bezahlt wurden. Diese sind nicht änderbar und werden wie im WEB-Shop sofort gebucht.

4. Erfassung mit Magnetkartenleser

Anleitung für die MesseCard

[zurück zur Messe-Übersicht](#)

Messedaten

Messeort: TestEssen /2
 Messebeginn: 01.02.2010
 Messeende: 04.02.2010
 Kennung: DE01ZZC

Karte lesen Zur Erfassung auf Button Neuer Auftrag klicken

[Neuer Auftrag](#)

Kartennummer:
 Karten-TYP:
 Gültigkeit:
 gültig bis:

EuropenCard Aufträge

Auftragsnummer	Gesamtbetrag	Kaufdatum
5	77,99 €	16.02.2010 12:54:23

MesseCard Aufträge

Auftragsnummer	Gesamtbetrag	Kaufdatum
HR2345	89,55 €	17.02.2010 16:43:10
HR2344	13.765,00 €	17.02.2010 16:42:22

Kontrollieren Sie die Messedaten. Haben Sie die richtige Messe ausgewählt?

Für einen neuen Auftrag klicken Sie auf den Button oder in das Eingabefeld. Ziehen Sie nun die Karte durch den Magnetkartenleser.

[zurück zur Messe-Übersicht](#)

Messedaten

Messeort: TestEssen /2
 Messebeginn: 01.02.2010
 Messeende: 04.02.2010
 Kennung: DE01ZZC

Karte lesen Zur Erfassung auf Button Neuer Auftrag klicken

[Neuer Auftrag](#)

Kartennummer: MESSE614637159876
 Karten-TYP: **MesseCard**
 Gültigkeit: **Karte ist gültig!**
 gültig bis: 29.10.2011

Auftragsdaten MesseCard



Name:

Auftragsnummer:

Gesamtbetrag: EURO

Positionen:

Kaufdatum:

[speichern](#) [abbrechen](#)

MesseCard Aufträge

Auftragsnummer	Gesamtbetrag	Kaufdatum
HR2345	89,55 €	17.02.2010 16:43:10
HR2344	13.765,00 €	17.02.2010 16:42:22

In diesem Fall wurde eine **MesseCard** erkannt. Sofern die Karte gültig ist, öffnen sich die Felder zur Erfassung der Auftragsdaten.

Alle Felder sind Pflichtfelder!

Die Auftragsnummer kann nur einmal erfasst werden. Speichern Sie den Auftrag mit Klicken auf den Button „speichern“. Gelingt dies, wird dieser Auftrag im unteren Bereich aufgelistet.

MesseCard-Aufträge müssen noch freigegeben werden.

4. Erfassung mit Magnetkartenleser

Anleitung für die EuropenCreditCard

Messedaten


Messeort: TestEssen /2
Messebeginn: 01.02.2010
Messeende: 04.02.2010
Kennung: DE01ZZC

Karte lesen Zur Erfassung auf Button Neuer Auftrag klicken

Kartennummer: DE01551221752653
Karten-TYP: **EuropenCard**
Gültigkeit:
gültig bis:

Kontrollieren Sie die Messedaten. Haben Sie die richtige Messe ausgewählt?

Auftragsdaten EuropenCard



Name: Herr Schulze
Auftragsnummer: ERB1222
Gesamtbetrag: 1211,99 EURO
Kaufdatum: 01.02.2010
gültig bis: 1 / 2010

In diesem Fall wurde eine Europen-CreditCard erkannt.

EuropenCard Aufträge

Auftragsnummer	Gesamtbetrag	K
5	77,99 €	16.02.2010

Alle Felder sind Pflichtfelder!

Die Auftragsnummer kann nur einmal erfasst werden. Übertragen Sie den Auftrag mit Klicken auf den Button „übertragen“. Gelingt die Übertragung, wird diese im unteren Bereich aufgelistet. Achtung: Dieser Auftrag muss nicht freigegeben werden. Er wird sofort gebucht.

5. Manuelle Erfassung

Die MesseCard Nummer wird manuell erfasst

[zurück zur Messe-Übersicht](#)

Messedaten

Messeort: TestEssen /2
 Messebeginn: 01.02.2010
 Messeende: 04.02.2010
 Kennung: DE01ZZC

MesseCard-Auftrag ist gespeichert

Kartennummer MESSE 7673 2924 4810

Messebesucher: Herr Tandetzke
 Datum: 03.02.2010
 Gesamtbetrag: 89 ,55 EURO
 Anzahl Positionen: 1
 Auftragsnummer: HR2345

MesseCardAufträge müssen noch freigegeben werden

Auftragsnummer	Gesamtbetrag	
HR2344	13.765,00 €	17.02.20

**Kontrollieren Sie die Mes-
sedaten.
Haben Sie die richtige Mes-
se ausgewählt?**

Alle Felder sind Pflichtfelder!
Die Auftragsnummer kann nur
einmal erfasst werden.

Speichern Sie den Auftrag mit
Klicken auf den Button „spei-
chern“.

Gelingt dies, wird dieser Auf-
trag im unteren Bereich aufge-
listet.
MesseCard-Aufträge müssen
noch freigegeben werden.



6. Freigeben, ändern oder löschen eines Auftrages

zurück zur Messe-Übersicht

Messedaten

Messeort: TestEssen /2
 Messebeginn: 01.02.2010
 Messeende: 04.02.2010
 Kennung: DE01ZZC

MesseCard Auftragsübersicht über die freizugebenen Aufträge

Auftragsnummer	Gesamtbetrag	Kaufdatum		
HR2346	199,98 €	17.02.2010 16:45:21	ändern	löschen
HR2345	89,55 €	17.02.2010 16:43:10	ändern	löschen
HR2344	13.765,00 €	17.02.2010 16:42:22	ändern	löschen

alle Aufträge freigeben

MesseCard Auftragsübersicht über bereits freigegebenen Aufträge

Auftragsnummer	Gesamtbetrag	Kaufdatum
Test3	12,12 €	12.02.2010
Test2	128,20 €	12.02.2010
Test1	12,00 €	12.02.2010

Kontrollieren Sie die Messedaten.
Haben Sie die richtige Messe ausgewählt?

Wählen Sie hier aus:

- ändern (Betrag ändern)
Einzelauftrag
- löschen
Einzelauftrag
- alle Aufträge freigeben
alle Aufträge

Drucken Sie hier Listen aus.
Klicken Sie dazu auf das entsprechende Drucker-ICON.

7. Freigabe der Aufträge

zurück

Messedaten

Messeort: TestEssen /2
 Messebeginn: 01.02.2010
 Messeende: 04.02.2010
 Kennung: DE01ZZC

AusbilderPW:

alle Aufträge freigeben

Auftragsnummer	Gesamtbetrag	Kaufdatum		
HR2346	199,98 €	17.02.2010 16:45:21	Herr Schulz	MESSE6146*****76
HR2345	89,55 €	17.02.2010 16:43:10	Herr Tandetzke	MESSE7673*****10
HR2344	13.765,00 €	17.02.2010 16:42:22	Frau Lindner	MESSE6146*****76

Geben Sie bitte Ihr AusbilderPW in das entsprechende Feld ein.

Hier geben Sie alle Aufträge auf einmal frei. Klicken Sie dazu auf den Button **„alle Aufträge freigeben“**.

zurück zur Messe-Übersicht

Messedaten

Messeort: TestEssen /2
 Messebeginn: 01.02.2010
 Messeende: 04.02.2010
 Kennung: DE01ZZC

MesseCard Auftragsübersicht über die freizugebenen Aufträge

Auftragsnummer	Gesamtbetrag	Kaufdatum
<input style="width: 80%;" type="button" value="alle Aufträge freigeben"/>		

MesseCard Auftragsübersicht über bereits freigegebenen Aufträge

Auftragsnummer	Gesamtbetrag	Kaufdatum
HR2346	199,98 €	17.02.2010 16:45:21
HR2345	89,55 €	17.02.2010 16:43:10
HR2344	13.765,00 €	17.02.2010 16:42:22

Nach erfolgter Freigabe gelangen Sie wieder in die Auftragsübersicht.

Die freigegebenen Aufträge finden Sie in der unteren Tabelle.

8. Gebuchte Aufträge

Übersicht über die gebuchten Aufträge

Sofern Sie Ihre Kopien der Rechnungen für die **MesseCard-Aufträge** eingereicht haben und die Zentralstelle die Gutschriften angewiesen hat, sehen Sie hier das Buchungsdatum.

Da die **EuropenCreditCard-Aufträge** sofort übertragen und gebucht werden, erscheint hier das Erfassungsdatum des Auftrages.

[zurück zur Messe-Übersicht](#)

Messedaten

Messeort: TestDeutschland /1
Messebeginn: 01.01.2010
Messeende: 03.01.2010
Kennung: DE01ZZC

MesseCard Auftragsübersicht über bereits gebuchte Aufträge

Auftragsnummer	Gesamtbetrag	Kaufdatum
w7	1.212,99 €	22.01.2010 14:52:51

EuropenCreditCard Auftragsübersicht

Auftragsnummer	Gesamtbetrag	Kaufdatum	Käufer
uwe22	122,30 €	22.01.2010 15:43:05	uwe22
hh	1.212,19 €	22.01.2010 15:41:54	hh
uwe	12,78 €	22.01.2010 15:39:02	u
T	12,10 €	22.01.2010 15:35:18	Uwe

Anzeige der gebuchten **MesseCard-Aufträge** mit der Möglichkeit zum Drucken.

Anzeige der gebuchten **EuropenCreditCard-Aufträge** mit der Möglichkeit zum Drucken.

Drucken der Auftragslisten

Starten Sie den Druck über die Browser-Druckfunktion. Stellen Sie bitte DIN A4 Papier ein.

Messedaten			
Messeort:	TestEssen /2	Messebeginn:	01.02.2010
Messeende:	04.02.2010	Kennung:	DE01ZZC

Druckansicht freigegebene MesseCard-Aufträge					
Auftragsnummer	Gesamtbetrag	Kaufdatum	Pos.	Käufer	Kartennr
Test1	12,00 €	12.02.2010 15:10:03	1	Herr Müller	MESSE7673*****10
Test2	128,20 €	12.02.2010 15:11:19	1	Herr Jauch	MESSE6146*****76
Test3	12,12 €	12.02.2010 15:13:59	1	Herr Schulz	MESSE2433*****65

9. Änderung Ihrer Daten

Änderung Ihrer Übungsfirmen-Daten

Hier können Sie Ihre Kontoverbindung wechseln oder Ihre Händlernummer für die EuropenCreditCard- Akzeptanz eintragen. Die Händlerdaten werden sofort auf Gültigkeit geprüft.

Ganz wichtig: Tragen Sie bitte Ihr AusbilderPW ein.

Änderung Ihrer Übungsfirmen Daten

Übungsfirma:	Testfirma Cäsar
Kennung:	DE01ZZC
Kontonummer:	<input type="text" value="2300264"/>
Kontotyp:	<input type="text" value="Firmenkonto"/>
Bankname:	Ruhrtal-Bank
Swiftcode	RUHRDEE0
CCI-Händlernr.:	<input type="text" value="102173"/>
CCI-HändlerPIN.:	<input type="text" value="5434"/>
CCI-URL:	cci.zuef.de

AusbilderPW:

Für weitere Fragen und Anregungen stehen wir Ihnen gerne zur Verfügung.